



有料レッスン 予約・決済の手引き

スマホで カンタン 有料レッスンの 予約が可能！

24時間 受付OK!



まずは **LINE 公式アカウント** を「**友だち追加**」してください



予約サイトのログイン方法

(注)お客様の迷惑メール対策設定によっては、自動返信メールが届かない場合があります。下記ご確認ください。
※「@hacomono.jp」もしくは「@go.nas-club.co.jp」からのメールを受信できるように設定をお願いいたします。
※「パソコンからのメールを受信」を許可に設定してください。※「迷惑メール」内に入っていないかご確認ください。



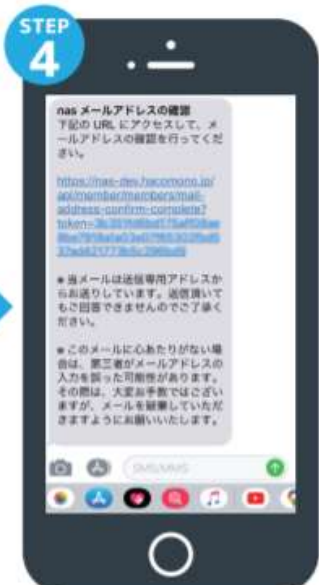
LINE公式アカウント内メニューから**レッスン予約**を押します。



新規会員登録ボタンから**必要事項**を入力ください。



必要事項を入力ください。



届いた確認用URLを押して**本登録**が完了です。

有料レッスン 予約・決済の手引き

予約前の事前準備 クレジットカードの登録

STEP.1



予約サイトへログイン後
マイページ内メニューから
クレジットカード設定
を押します。

STEP.2



必要事項を入力し
**「新しく利用カードを
登録する」**を押します。

予約方法

STEP.1



「有料レッスン」
「ご希望のプログラム」
を選択します。

STEP.2



ご希望のお日にちの
○を選択します。

STEP.3



**チケットを購入して予約
をクリックします。**

STEP.4



購入チケットを選択し
次へをクリックします。

STEP.5



クレジットカードで支払う
を選択し、**確認画面へ**
をクリックします。*当日店頭支払いは現金のみ

STEP.6



内容をご確認後
上記内容を予約する
をクリックします。

- ・予約受付：翌月の予約開始は**前月21日の7時から** ※21日が定休日の場合にも変更なし
予約受付は**2日前の23：59まで**
- ・決済方法：クレジットカード決済 ※**レッスン当日に店頭支払い**(精算機での現金払いのみ)も可能
- ・開講決定：レッスンの前日17：00までに ※開講がない場合のみメールにてご案内
- ・キャンセル：①**2日前の23：59まで** ※それ以降はお客様画面からキャンセル不可のため店舗までご連絡ください。
②2日前・全額返金 / 前日・50%返金 / 当日・返金なし ※無断キャンセルはチケット消化
- ・チケット有効期限：チケット購入日より30日間
- ・その他：チケットはお間違いないようお買求めください。
誤ってチケットを購入した場合はNAS平塚ホームページ『お問い合わせ』よりご連絡をお願いいたします。

予約サイト
はこちら

